


ΟΔΗΓΙΕΣ ΥΠΟΒΟΛΗΣ ΔΙΚΑΙΟΛΟΓΗΤΙΚΩΝ ΕΠΠΑΙΚ- ΠΕΣΥΠ 2020-2021


Για την υποβολή των δικαιολογητικών μας αφού μπούμε στην πλατφόρμα μέσω της ιστοσελίδας της ΑΣΠΑΙΤΕ <https://www.aspete.gr/index.php/el/>

Παιδαγωγικής Κατάρτισης (ΕΠΠΑΙΚ) της ΑΣΠΑΙΤΕ για το ακαδ. έτος 2020-21.



16.09.2020 Πλατφόρμα υποβολής δικαιολογητικών ΕΠΠΑΙΚ 2020-2021.

16.09.2020 Πλατφόρμα υποβολής δικαιολογητικών ΠΕΣΥΠ 2020-2021.



Ανάλογα για ΕΠΠΑΙΚ ή ΠΕΣΥΠ μας οδηγεί στην επόμενη οθόνη

ΑΣΠΑΙΤΕ Αρχική Σύνδεση

Αρχή Είσοδος

Είσοδος

Εισάγετε τα στοιχεία σύνδεσης:

➔ ΑΔΤ Το πεδίο δεν μπορεί να είναι κενό

➔ Κινητό

Να με θυμάσαι


Αποδέχομαι τους όρους για τη συλλογή και επεξεργασία προσωπικών δεδομένων όπως ορίζονται από την ΑΣΠΑΙΤΕ (Διαβάσε εδώ τους όρους)

➔

Παρακαλούμε εισάγετε τον Αριθμό Δελτίου Ταυτοποίησης και το Κινητό σας Τηλέφωνο όπως ακριβώς τα είχατε δηλώσει στη φόρμα εγγραφής σας. Για οποιοδήποτε πρόβλημα μπορείτε να επικοινωνήσετε με την υπηρεσία υποστήριξης στο email kilrosi@aspete.gr δηλώνοντας απαραίτητα τον αριθμό πρωτοκόλλου της αίτησης σας, καθώς σε ποιο πρόγραμμα έχετε κάνει αίτηση (ΕΠΠΑΙΚ ή ΠΕΣΥΠ)

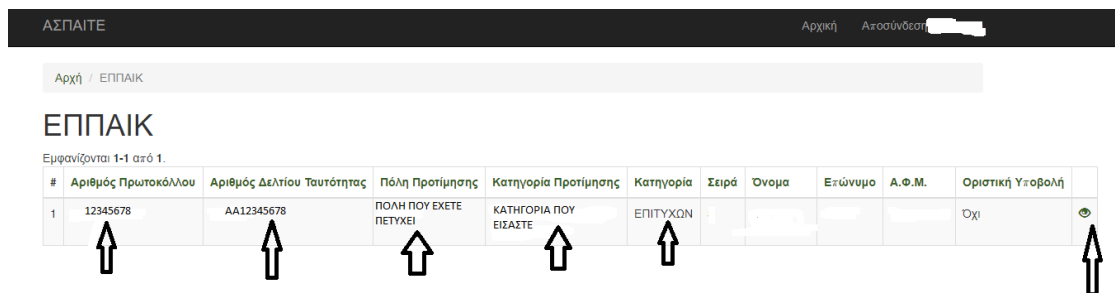
Βάζετε τον ΑΔΤ(Αριθμό Ταυτότητας) και κινητό όπως ακριβώς τα είχατε δηλώσει στη φόρμα εγγραφής σας και στη συνέχεια πατάμε είσοδος

Μας δίνει την παρακάτω οθόνη

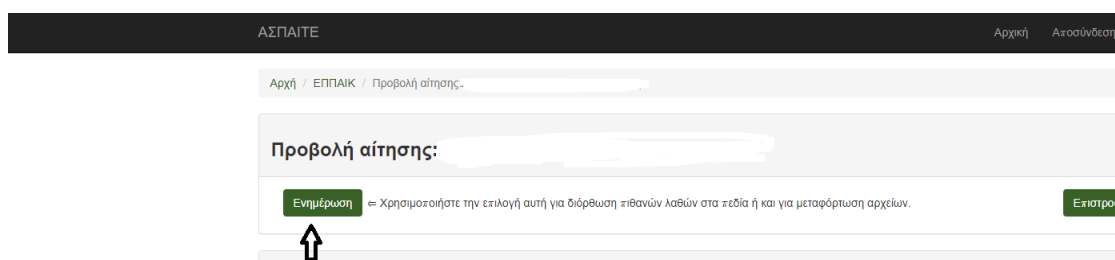


Η εκεί που γράφει ΕΠΠΑΙΚ θα γράφει ΠΕΣΥΠ αν είμαστε επιτυγχόντες στο ΠΕΣΥΠ


Στη συνέχεια βλέπουμε την παρακάτω οθόνη που μας δείχνει τα στοιχεία μας







Αφού δούμε τα στοιχεία μας δίπλα από την στήλη οριστική υποβολή πατάμε το κουμπί που μοιάζει με μάτι και βλέπουμε την παρακάτω οθόνη



Πατάμε στο **Ενημέρωση** και βλέπουμε την παρακάτω οθόνη



Βλέποντας τα στοιχεία της αίτησης σας στο κάτω μέρος της σελίδας βλέπουμε τα εξής

ΑΣΠΑΙΤΕ		Αρχική	Αποσύνθεση
ΑΡΧΕΙΑ ΥΠΟΨΗΦΙΟΥ			
	Αίτηση Εγγραφής (<u>λήψη προτύπου αρχείου</u>)	<input type="button" value="Browse..."/>	No file selected.
	Φωτοτυπία Ταυτότητας	<input type="button" value="Browse..."/>	No file selected.
	Αντίγραφο τίτλου σπουδών Ανώτατης Εκπαίδευσης (Πανεπιστημιακού ή Τεχνολογικού Τομέα) ή αναγνωρισμένου για την ακαδημαϊκή ισοτιμία τίτλου της ημεδαπής ή αλλοδαπής	<input type="button" value="Browse..."/>	No file selected.
	Το πρωτότυπο της κατάθεσης ή το αποδεικτικό της ηλεκτρονικής αποστολής στην ΕΘΝΙΚΗ ΤΡΑΠΕΖΑ ΤΗΣ ΕΛΛΑΔΟΣ του ποσού των 30,00 ευρώ που απαιτεί τη συμμετοχή στη διαδικασία της κλήρωσης	<input type="button" value="Browse..."/>	No file selected.
	Το πρωτότυπο της κατάθεσης στην ΕΘΝΙΚΗ ΤΡΑΠΕΖΑ ΤΗΣ ΕΛΛΑΔΟΣ του ποσού των 300,00 ευρώ που αφορά το Α' εξάμηνο του Προγράμματος (στον τραπεζικό λογαριασμό του ΕΛΚΕ της ΑΣΠΑΙΤΕ Τράπεζα: ΕΘΝΙΚΗ ΤΡΑΠΕΖΑ ΤΗΣ ΕΛΛΑΔΟΣ, Αρ. Λογαριασμού: 154/845047-03, IBAN: GR16 0110 1540 0000 1545 4504 703. ΠΡΟΣΟΧΗ: στην απόδειξη κατάθεσης θα πρέπει υποχρεωτικά να αναγράφεται «ΕΠΠΑΙΚ» και το ονοματεπώνυμο του/της σπουδαστή/τριας)	<input type="button" value="Browse..."/>	No file selected.

Και όπου λέει browse αναζητούμε στον υπολογιστή μας τα αρχεία που απαιτούνται **ΟΛΑ ΣΕ PDF** και τα ανεβάζουμε ένα ένα στην πλατφόρμα και κάνουμε οριστική υποβολή. Συνολικό μέγιστο μέγεθος αρχείων 8MB